



บันทึกข้อความ

ส่วนราชการ ฝ่ายบริหารและวางแผน สำนักงานคณบดีคณะวิศวกรรมศาสตร์ โทร. ๓๐๐๐ ต่อ ๒๐๔
ที่ อว ๐๖๕๕.๐๘/ ๑๔๑ วันที่ ๒๒ มกราคม ๒๕๖๗

เรื่อง ขอเชิญประชุมชี้แจงการใช้งานระบบวางแผนงบประมาณอิเล็กทรอนิกส์

เรียน รองคณบดีฯ / ผู้ช่วยคณบดีฯ / หัวหน้าสำนักงาน / หัวหน้าสาขา / หัวหน้าหลักสูตร / หัวหน้างาน

ตามที่ กองนโยบายและแผน ได้มีการประชุมชี้แจงแนวทางการใช้งานระบบวางแผนงบประมาณอิเล็กทรอนิกส์ เพื่อใช้ประกอบในการจัดทำคำเสนอขอรายการครุภัณฑ์ รายการสิ่งก่อสร้าง และโครงการ ให้เป็นไปอย่างมีประสิทธิภาพ ตรวจสอบได้ เมื่อวันที่ ๑๖ มกราคม ๒๕๖๗ ไปแล้วนั้น

ในการนี้ ฝ่ายบริหารและวางแผน คณะวิศวกรรมศาสตร์ จึงขอเชิญท่านเข้าร่วมประชุมเพื่อรับฟังการชี้แจงแนวทางการใช้งานระบบวางแผนงบประมาณอิเล็กทรอนิกส์ ระดับหน่วยงาน ในวันพุธที่ ๒๔ มกราคม ๒๕๖๗ เวลา ๑๓.๓๐ น. ณ ห้องประชุมเฟื่องทอง สำนักงานคณบดีคณะวิศวกรรมศาสตร์ โดยมีรายละเอียดคู่มือการใช้งาน ดังเอกสารแนบ

จึงเรียนมาเพื่อทราบ

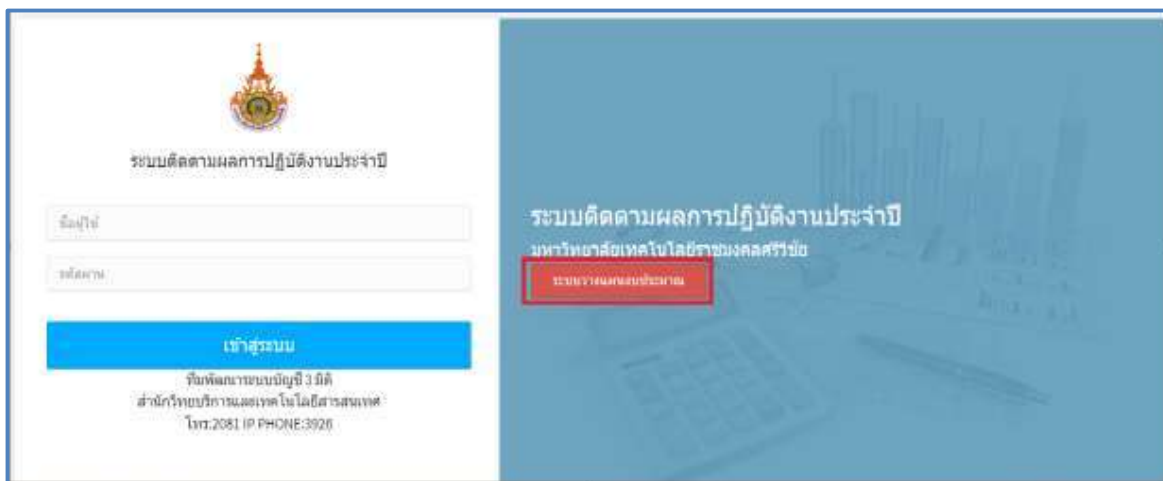
(รองศาสตราจารย์สุรสิทธิ์ ระวังวงศ์)
คณบดีคณะวิศวกรรมศาสตร์

คู่มือการใช้งานระบบวางแผนงบประมาณ

ระบบวางแผนงบประมาณ เป็นระบบสำหรับการเก็บรวบรวมรายละเอียดรายการครุภัณฑ์ สิ่งก่อสร้าง และโครงการของหน่วยงาน ในสังกัดมหาวิทยาลัยเทคโนโลยีราชมงคลศรีวิชัย ให้เป็นไปอย่างมีประสิทธิภาพ ตรวจสอบได้ ซึ่งมีรายละเอียดและขั้นตอนการดำเนินการ ดังนี้


1. การเข้าสู่ระบบ

1.1 เข้าเว็บไซต์ <http://budget.rmutsv.ac.th> คลิกที่ “ระบบวางแผนงบประมาณ” ดังภาพที่ 1



ภาพที่ 1 การเข้าเว็บไซต์

1.2 ล็อกอินด้วยรหัสบัญชีผู้ใช้งานอินเทอร์เน็ต e-Passport ดังภาพที่ 2



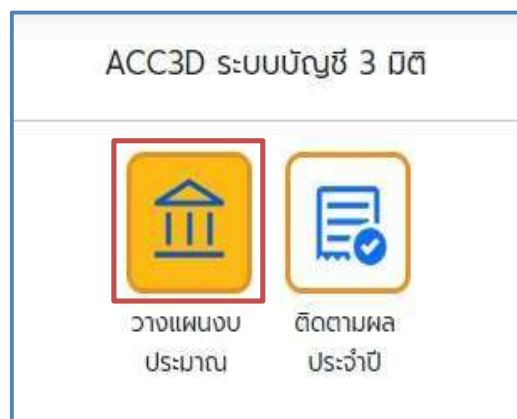
ภาพที่ 2 ล็อกอินเข้าสู่ระบบ

1.3 เลือกเมนู “บัญชี 3 มิติ” ดังภาพที่ 3



ภาพที่ 3 เมนู iService

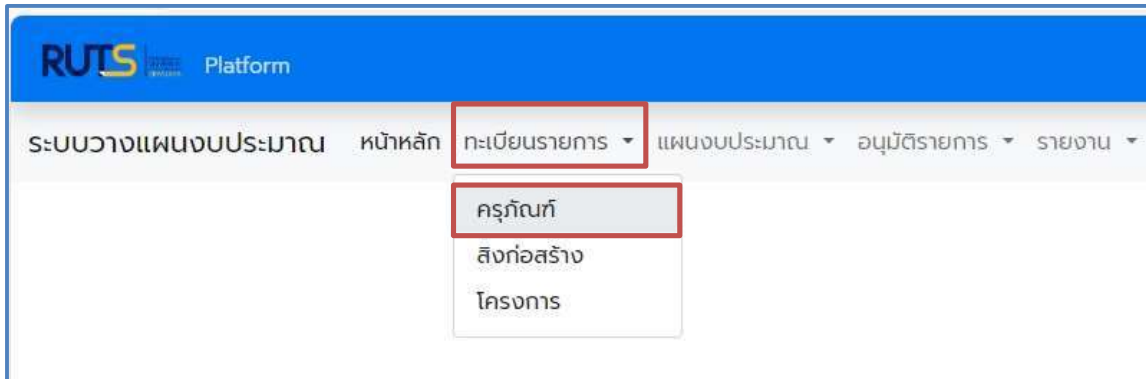
1.4 เลือกเมนู “วางแผนงบประมาณ” ดังภาพที่ 4



ภาพที่ 4 เมนูระบบบัญชี 3 มิติ


2. การสร้างทะเบียนรายการ ครุภัณฑ์/สิ่งก่อสร้าง/โครงการ

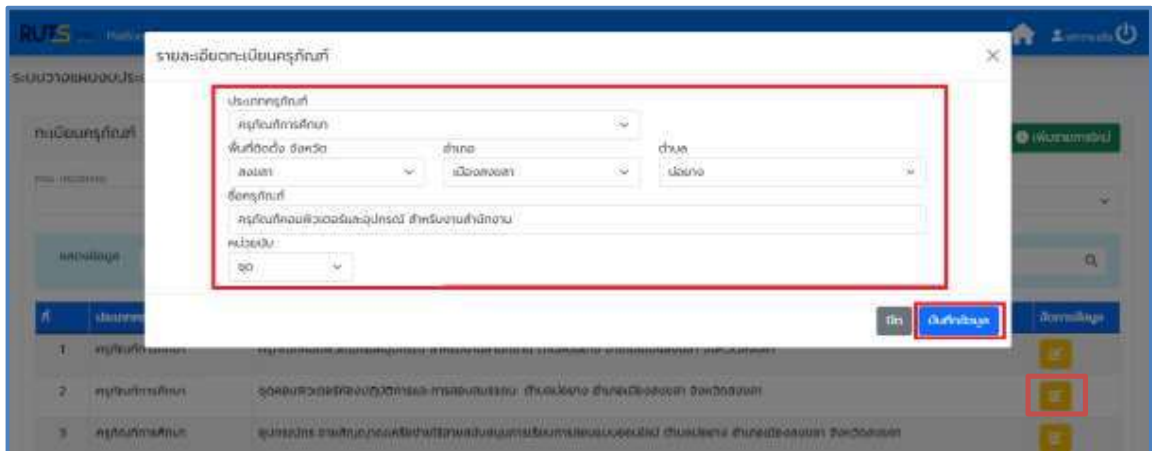
2.1 เพิ่มข้อมูลทะเบียนรายการครุภัณฑ์ เลือกเมนู ทะเบียนรายการ ➤ เลือกครุภัณฑ์ ดังภาพที่ 5




ภาพที่ 5 เมนูทะเบียนรายการครุภัณฑ์

มีขั้นตอนการใช้งานดังนี้

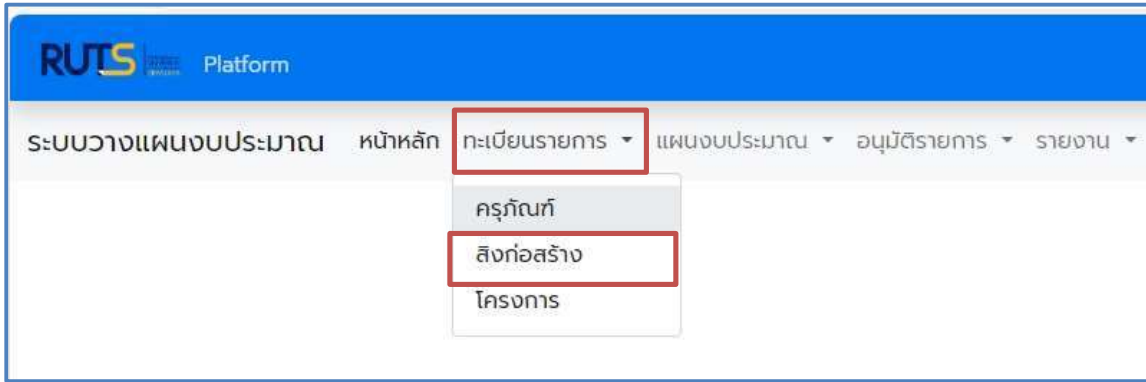
1. เลือก 
2. กรอกรายละเอียดทะเบียนครุภัณฑ์ และกดบันทึกข้อมูล ดังภาพที่ 6



ภาพที่ 6 ขั้นตอนการเพิ่มทะเบียนรายการครุภัณฑ์

3. หากต้องการแก้ไขข้อมูล ให้คลิกที่ปุ่ม  และกดปุ่มแก้ไขข้อมูล

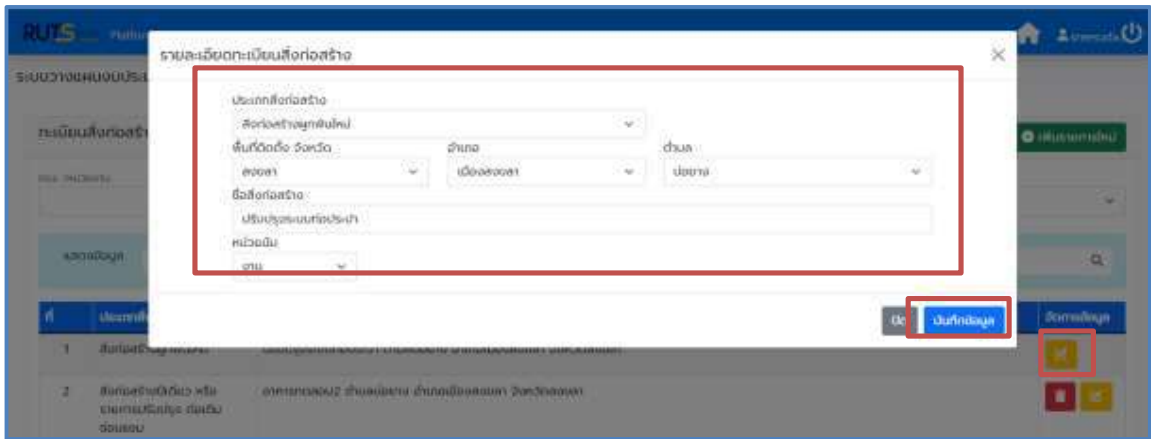
2.2 เพิ่มข้อมูลทะเบียนรายการสิ่งก่อสร้าง เลือกเมนู ทะเบียนรายการ ➤ เลือกสิ่งก่อสร้าง
ดังภาพที่ 7



ภาพที่ 7 เมนูทะเบียนรายการสิ่งก่อสร้าง

มีขั้นตอนการใช้งานดังนี้

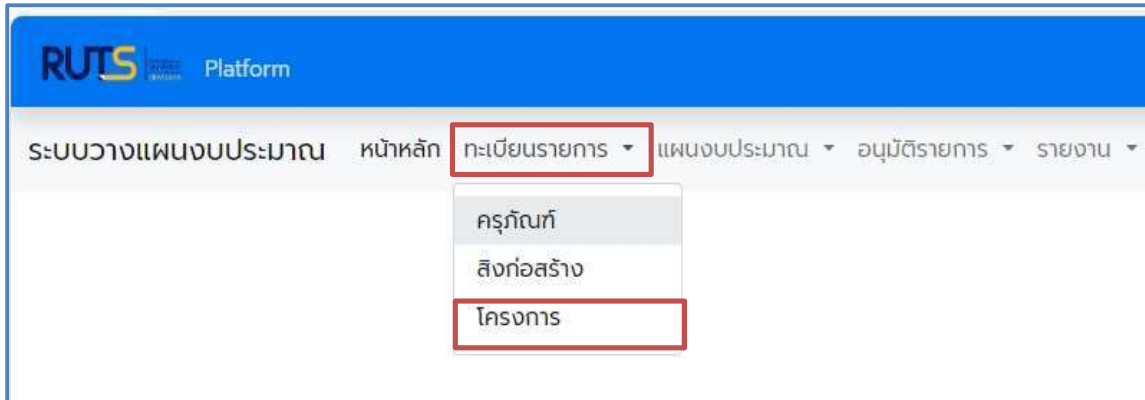
1. เลือก 
2. กรอกรายละเอียดทะเบียนสิ่งก่อสร้าง และกดบันทึกข้อมูล ดังภาพที่ 8



ภาพที่ 8 ขั้นตอนการเพิ่มทะเบียนรายการสิ่งก่อสร้าง


3. การแก้ไขข้อมูลให้คลิกที่ปุ่ม  และกดปุ่มแก้ไขข้อมูล

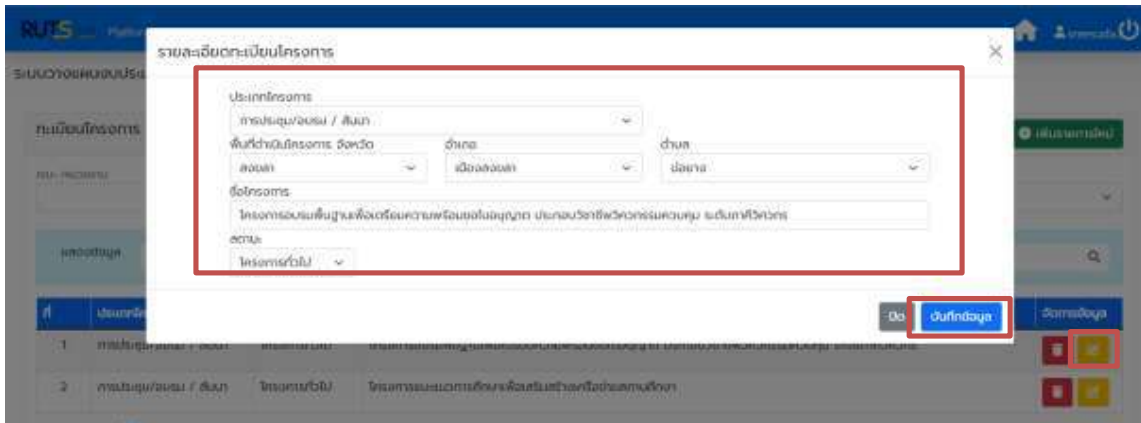
2.3 เพิ่มข้อมูลทะเบียนรายการโครงการ เลือกเมนู ทะเบียนรายการ ➤ เลือกโครงการ ดังภาพที่ 9



ภาพที่ 9 เมนูทะเบียนรายการโครงการ

มีขั้นตอนการใช้งานดังนี้

1. เลือก 
2. กรอกรายละเอียดทะเบียนโครงการ และกดบันทึกข้อมูล ดังภาพที่ 10

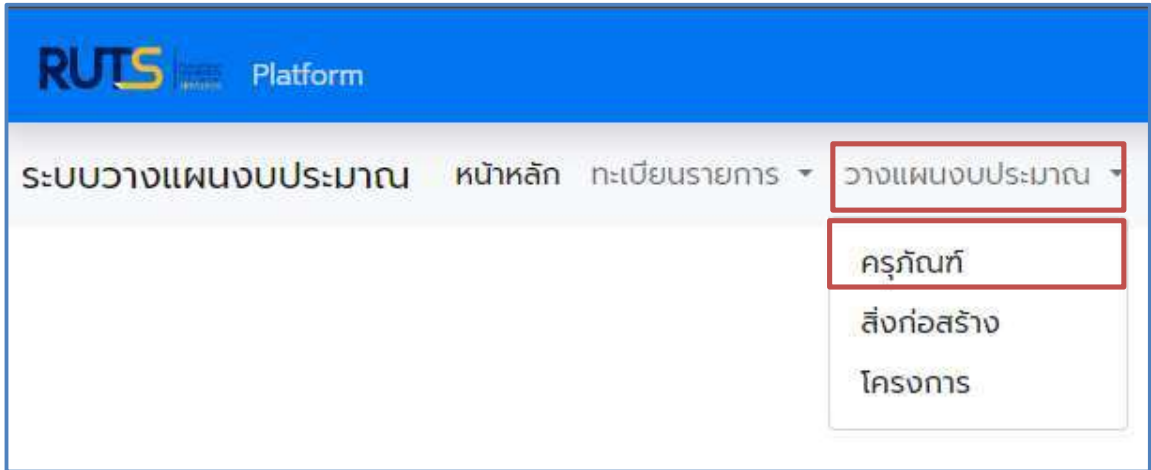


ภาพที่ 10 ขั้นตอนการเพิ่มทะเบียนรายการโครงการ

3. การแก้ไขข้อมูลให้คลิกที่ปุ่ม  และกดปุ่มแก้ไขข้อมูล

3. การบันทึกรายละเอียดรายการครุภัณฑ์/สิ่งก่อสร้าง/โครงการ

3.1 เลือกเมนู วางแผนงบประมาณ > เลือกครุภัณฑ์ ดังภาพที่ 11



ภาพที่ 11 เมนูรายการครุภัณฑ์

มีขั้นตอนการใช้งานดังนี้

1. เลือกปีงบประมาณที่บรรจุในแผน

ปีงบประมาณ
ปีงบประมาณ 2567

2. กดปุ่ม 

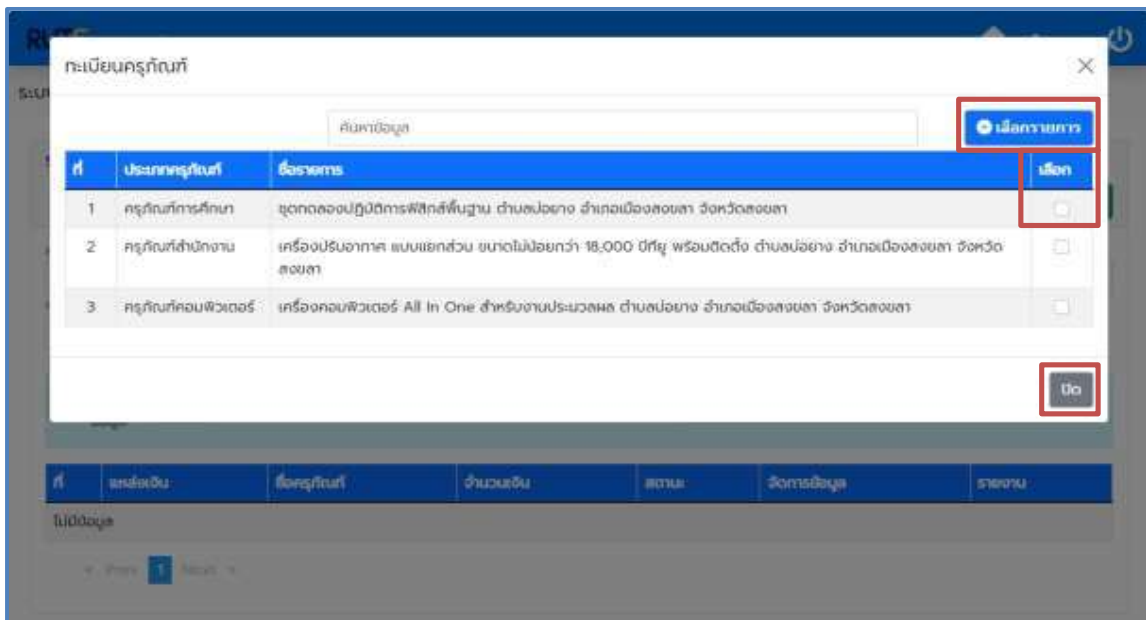
3. เลือกรายการครุภัณฑ์ คลิกทำเครื่องหมายถูกที่ช่อง




แล้วคลิกปุ่ม



ดังภาพที่ 12



ภาพที่ 12 การบรรจุรายการครุภัณฑ์ตามปีงบประมาณ

4. กดปุ่ม  เพื่อเพิ่มรายละเอียดครุภัณฑ์ ซึ่งประกอบด้วยทั้งหมด 4 ส่วน ดังนี้
- ส่วนที่ 1 กรอกรายละเอียดแหล่งงบประมาณ/ผลผลิต/โครงการ ดังภาพที่ 13

ภาพที่ 13 รายละเอียดครุภัณฑ์ ส่วนที่ 1

- ส่วนที่ 2 กรอกรายละเอียดความสอดคล้องระดับนโยบายประเทศ/มหาวิทยาลัย ดังภาพที่ 14

ภาพที่ 14 รายละเอียดครุภัณฑ์ ส่วนที่ 2

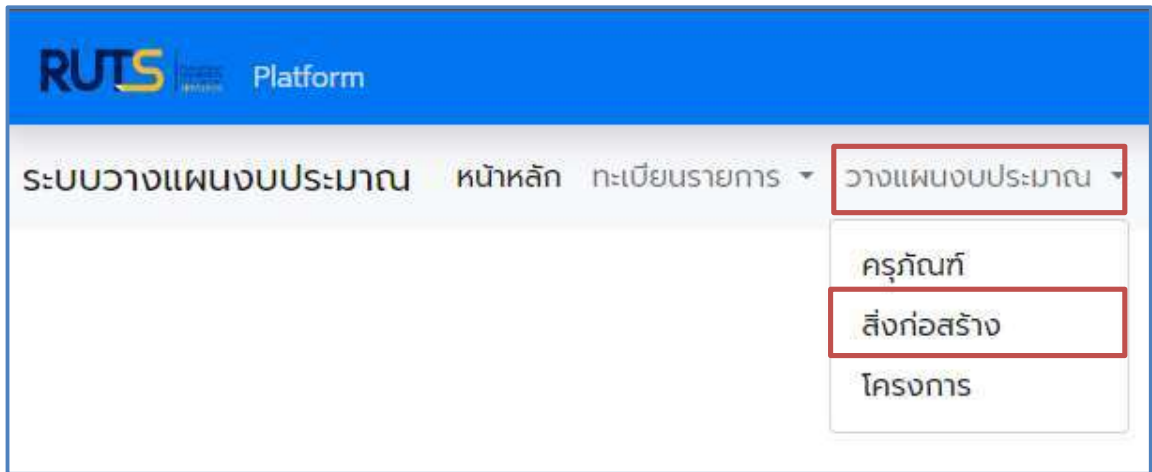
➤ ส่วนที่ 3 กรอกรายละเอียดครุภัณฑ์ ดังภาพที่ 15

ภาพที่ 15 รายละเอียดครุภัณฑ์ ส่วนที่ 3

➤ ส่วนที่ 4 กรอกรายละเอียดคุณลักษณะเฉพาะครุภัณฑ์ (Spec.) และกดบันทึกข้อมูล ดังภาพที่ 16

ภาพที่ 16 รายละเอียดครุภัณฑ์ ส่วนที่ 4

3.2 เลือกเมนู วางแผนงบประมาณ ➤ เลือกสิ่งก่อสร้าง ดังภาพที่ 15



ภาพที่ 15 เมนูรายการสิ่งก่อสร้าง

มีขั้นตอนการใช้งานดังนี้

1. เลือกปีงบประมาณที่บรรจุในแผน

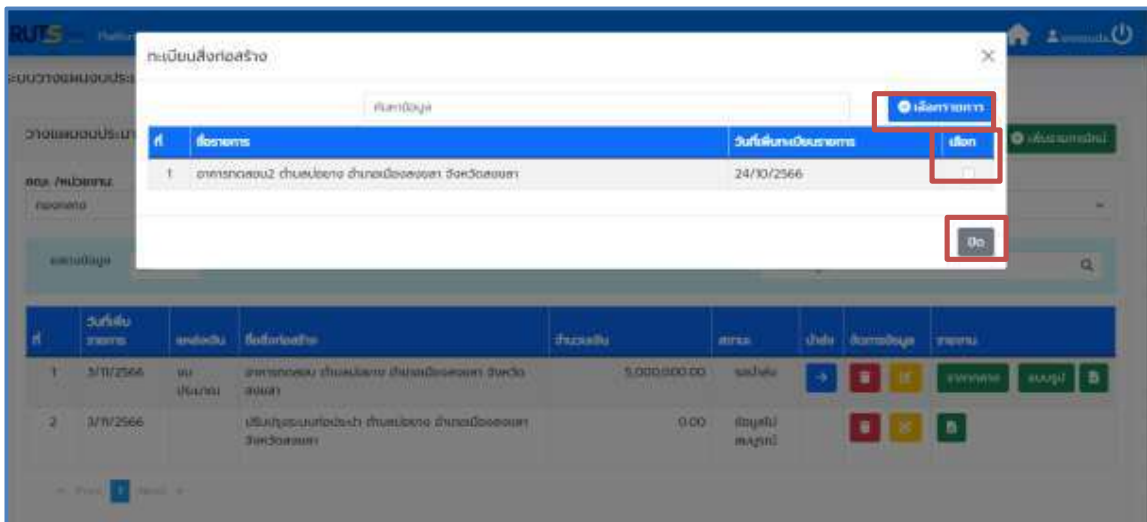
The screenshot shows a dropdown menu for 'ปีงบประมาณ' (Fiscal Year) with 'ปีงบประมาณ 2567' selected.

2. กดปุ่ม 


3. เลือกทะเบียนรายการสิ่งก่อสร้าง คลิกทำเครื่องหมายถูกที่ช่อง

แล้วคลิกปุ่ม

ดังภาพที่ 16



ภาพที่ 16 เมนูบรรจุรายการครุภัณฑ์ตามปีงบประมาณ

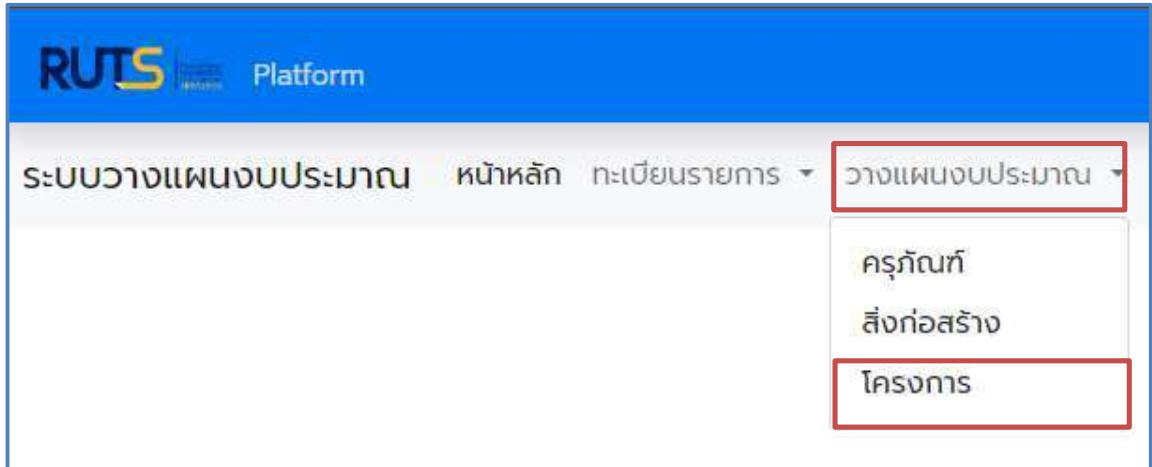
4. กดปุ่ม  เพื่อเพิ่มรายละเอียดสิ่งก่อสร้าง ซึ่งประกอบด้วยทั้งหมด 2 ส่วน ดังนี้
- ส่วนที่ 1 กรอกรายละเอียดแหล่งงบประมาณ/ผลผลิต/โครงการ ดังภาพที่ 17

ภาพที่ 17 รายละเอียดสิ่งก่อสร้าง ส่วนที่ 1

- ส่วนที่ 2 กรอกรายละเอียดสิ่งก่อสร้าง ดังภาพที่ 18 และกดบันทึกข้อมูล

ภาพที่ 18 รายละเอียดสิ่งก่อสร้าง ส่วนที่ 2

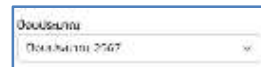
3.3 เลือกเมนู วางแผนงบประมาณ ➤ เลือกโครงการ ดังภาพที่ 19



ภาพที่ 19 เมนูรายการโครงการ

มีขั้นตอนการใช้งานดังนี้

1. เลือกปีงบประมาณที่บรรจุในแผน



2. กดปุ่ม 

3. เลือกทะเบียนรายการโครงการ คลิกทำเครื่องหมายถูกที่ช่อง




แล้วคลิกปุ่ม



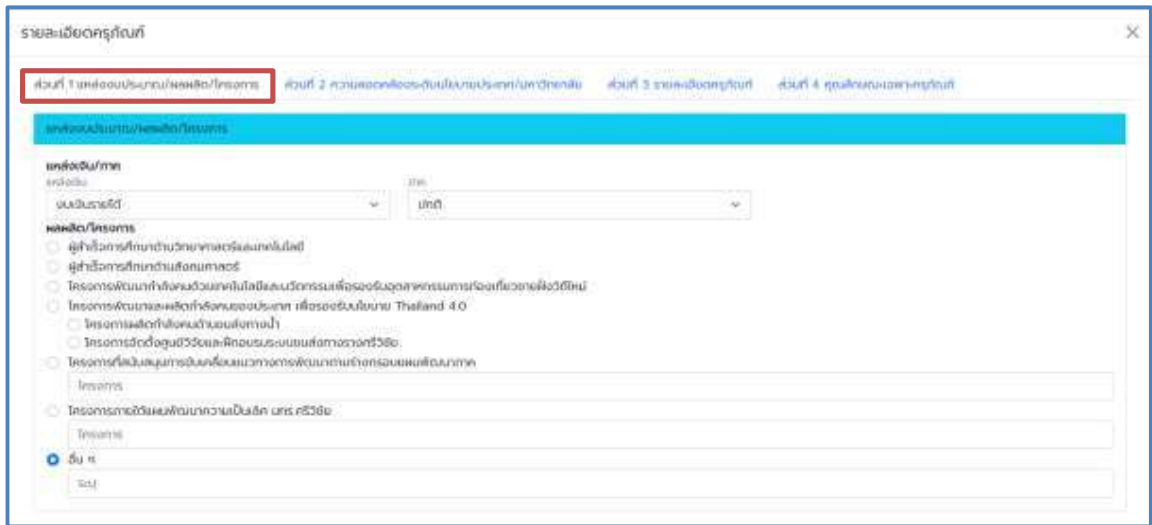
ดังภาพที่ 20



ภาพที่ 20 การบรรจุรายการครุภัณฑ์ตามปีงบประมาณ

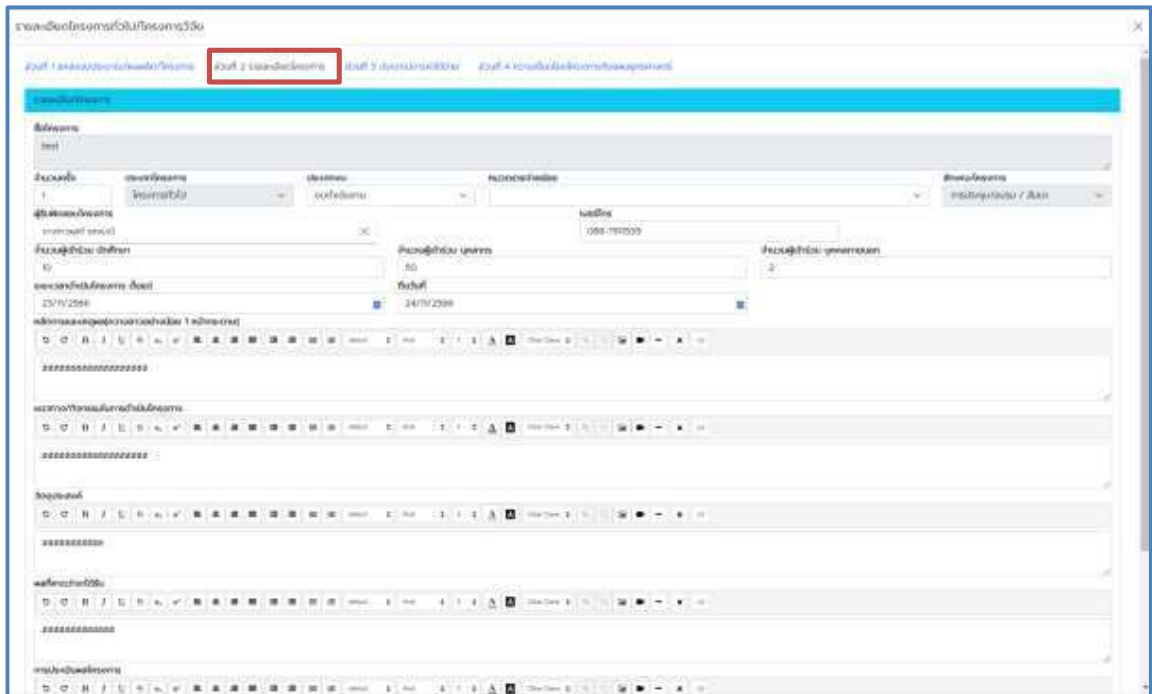
4. กดปุ่ม  เพื่อเพิ่มรายละเอียดโครงการ ซึ่งประกอบด้วยทั้งหมด 4 ส่วน ดังนี้

➤ ส่วนที่ 1 กรอกรายละเอียดแหล่งงบประมาณ/ผลผลิต/โครงการ ดังภาพที่ 21



ภาพที่ 21 รายละเอียดสิ่งก่อสร้าง ส่วนที่ 1

➤ ส่วนที่ 2 กรอกรายละเอียดโครงการ ดังภาพที่ 22



ภาพที่ 22 รายละเอียดโครงการ ส่วนที่ 2

➤ ส่วนที่ 3 กรอกประมาณการค่าใช้จ่าย ดังภาพที่ 23

รายละเอียดโครงการทั่วไป/โครงการวิจัย

ส่วนที่ 1 รายละเอียดของแผนปฏิบัติการ ส่วนที่ 2 รายละเอียดโครงการ ส่วนที่ 3 **ประมาณการค่าใช้จ่าย** ส่วนที่ 4 ความเชื่อมโยงโครงการกับแผนยุทธศาสตร์

รายละเอียดโครงการ

รายการ	รายละเอียด	กลุ่มปีแรก		สองปี		สามปี		งบอุดหนุน	งบดำเนินงาน	งบกลาง	งบรวม	งบรวม
		ปีแรก	ปีต่อไป	ปีแรก	ปีต่อไป	ปีแรก	ปีต่อไป					
เงินเดือนวิทยากร		7	0	8	0	1	0	900.00			900.00	2,250.00
ค่าเช่ารถตู้		33	0	4	0	1	0	30.00			35.00	6,340.00
ค่าเช่ารถตู้		32	0	3	0	1	0	380.00			383.00	30,400.00
ค่าเช่ารถตู้		32	0	1	0	1	0	380.00			381.00	10,200.00
ค่าเช่ารถตู้		2	0	2	0	1	0	4,000.00			4,002.00	12,500.00
รวมทั้งหมด												

ภาพที่ 23 รายละเอียดโครงการ ส่วนที่ 3

➤ ส่วนที่ 4 กรอกรายละเอียดความเชื่อมโยงโครงการกับแผนยุทธศาสตร์ ดังภาพที่ 24

รายละเอียดโครงการทั่วไป/โครงการวิจัย

ส่วนที่ 1 รายละเอียดของแผนปฏิบัติการ ส่วนที่ 2 รายละเอียดโครงการ ส่วนที่ 3 รายละเอียดการดำเนินงาน ส่วนที่ 4 **ความเชื่อมโยงโครงการกับแผนยุทธศาสตร์**

ความเชื่อมโยงโครงการกับแผนยุทธศาสตร์

ยุทธศาสตร์: สืบค้นความได้เด่นชัดจากงานด้านเทคโนโลยีและนวัตกรรม ผู้ใช้: ผู้ประกอบการฐานนวัตกรรมผู้ให้บริการเทคโนโลยีและนวัตกรรม ผู้ใช้: ผู้ประกอบการฐานนวัตกรรม

กลยุทธ์: พัฒนาศูนย์นวัตกรรมด้านเทคโนโลยีและนวัตกรรม เพื่อการเติบโตผู้ประกอบการ

มาตรการ: ส่งเสริมผู้ประกอบการด้านนวัตกรรมและผู้ประกอบการด้านเทคโนโลยีและนวัตกรรม

หน่วยงาน: สำนักงานส่งเสริมวิสาหกิจขนาดกลางและขนาดย่อม

หมายเหตุ: ๑) OBSS OS/1765 ๑๖ 36/9/2566

ตัวชี้วัด: 1. มีผู้ประกอบการด้านนวัตกรรม จำนวน ๑๐๐ ราย 2. มีผู้ประกอบการด้านนวัตกรรม จำนวน ๑๐๐ ราย 3. มีผู้ประกอบการด้านนวัตกรรม จำนวน ๑๐๐ ราย

ตัวชี้วัดเป้าหมาย (KPI): 1. ผู้ประกอบการด้านนวัตกรรม จำนวน ๑๐๐ ราย 2. ผู้ประกอบการด้านนวัตกรรม จำนวน ๑๐๐ ราย 3. ผู้ประกอบการด้านนวัตกรรม จำนวน ๑๐๐ ราย

ตัวชี้วัดผลกระทบ: 1. มีผู้ประกอบการด้านนวัตกรรม จำนวน ๑๐๐ ราย

ตัวชี้วัดโครงการ	ตัวชี้วัด	ทำเป้าหมายไว้ถึงขั้นต้นได้
ตัวชี้วัดกลาง	ผู้ประกอบการด้านนวัตกรรม จำนวน ๑๐๐ ราย	B0
ตัวชี้วัดกลาง	ผู้ประกอบการด้านนวัตกรรม จำนวน ๑๐๐ ราย	A
ตัวชี้วัดกลาง	ผู้ประกอบการด้านนวัตกรรม จำนวน ๑๐๐ ราย	B0
ตัวชี้วัดกลาง	ผู้ประกอบการด้านนวัตกรรม จำนวน ๑๐๐ ราย	A
ตัวชี้วัดกลาง	ผู้ประกอบการด้านนวัตกรรม จำนวน ๑๐๐ ราย	B0

ภาพที่ 24 รายละเอียดโครงการ ส่วนที่ 4

4. รายงาน

4.1 รายงานสรุปแผนความต้องการรายการครุภัณฑ์ ดังภาพที่ 25

รายงานสรุปรายการครุภัณฑ์					
Export Excel					
สรุปแผนความต้องการรายการครุภัณฑ์					
ประจำปีงบประมาณ 2567-2568					
มหาวิทยาลัยเทคโนโลยีราชมงคลธัญบุรี					
ปีงบ	คณะ/หน่วยงาน	ปี 2567		ปี 2568	
		รายการ	งบประมาณ	รายการ	งบประมาณ
พันธกิจที่ ๑					
1	คณะวิศวกรรมศาสตร์	3	4,175,000.00	2	8,900,000.00
2	คณะบริหารธุรกิจ	3	5,990,000.00	3	10,650,000.00
3	วิทยาลัยดุริยางคศิลป์	3	1,100,000.00	3	500,000.00
รวมทั้งหมด		9	10,865,000.00	8	20,050,000.00
รวมทั้งสิ้น		9	10,865,000.00	8	20,050,000.00

ภาพที่ 25 รายงานสรุปแผนความต้องการรายการครุภัณฑ์

4.2 รายงานสรุปแผนความต้องการรายการสิ่งก่อสร้าง ดังภาพที่ 26

รายงานสรุปรายการสิ่งก่อสร้าง					
Export Excel					
สรุปแผนความต้องการรายการสิ่งก่อสร้าง					
ประจำปีงบประมาณ 2567-2568					
มหาวิทยาลัยเทคโนโลยีราชมงคลธัญบุรี					
ปีงบ	คณะ/หน่วยงาน	ปี 2567		ปี 2568	
		รายการ	งบประมาณ	รายการ	งบประมาณ
พันธกิจที่ ๑					
1	คณบดี	2	5,000,000.00	1	50,000,000.00
รวมทั้งหมด		2	5,000,000.00	1	50,000,000.00
รวมทั้งสิ้น		2	5,000,000.00	1	50,000,000.00

ภาพที่ 26 รายงานสรุปแผนความต้องการรายการสิ่งก่อสร้าง

4.3 รายงานสรุปแผนความต้องการรายการโครงการทั่วไป/โครงการวิจัย ดังภาพที่ 27

รายงานสรุปรายการโครงการทั่วไป/โครงการวิจัย					
Export Excel					
สรุปแผนความต้องการรายการโครงการทั่วไป/โครงการวิจัย					
ประจำปีงบประมาณ 2567-2568					
มหาวิทยาลัยเทคโนโลยีราชมงคลธัญบุรี					
ปีงบ	คณะ/หน่วยงาน	ปี 2567		ปี 2568	
		รายการ	งบประมาณ	รายการ	งบประมาณ
พันธกิจที่ ๑					
1	คณบดี	1	84,040.00	1	84,040.00
รวมทั้งหมด		1	84,040.00	1	84,040.00
รวมทั้งสิ้น		1	84,040.00	1	84,040.00

ภาพที่ 27 รายงานสรุปแผนความต้องการรายการโครงการทั่วไป/โครงการวิจัย

4.4 รายงานแผนความต้องการรายการครุภัณฑ์ ดังภาพที่ 28

รายงานสรุปรายการครุภัณฑ์

Export Excel

รายงานแผนความต้องการรายการครุภัณฑ์
ปีงบประมาณ 2567-2568
มหาวิทยาลัยเทคโนโลยีพระจอมเกล้าธนบุรี

ปีงบ	ปีงบประมาณ	ชนิดครุภัณฑ์	ชนิดครุภัณฑ์	ชนิดครุภัณฑ์	ปี 2567		ปี 2568	
					ปีงบประมาณ	งบผูกพัน	ปีงบประมาณ	งบผูกพัน
รวมงบ								
1	ทำดีปัจจัยรวม	ปีงบประมาณ	ปีงบประมาณ	ปีงบประมาณ	0	0.00	0	0.00
2	งบผูกพัน	ปีงบประมาณ	ปีงบประมาณ	ปีงบประมาณ	0	0.00	0	0.00
รวมทั้งหมด					0	0.00	0	0.00

ภาพที่ 28 รายงานแผนความต้องการรายการครุภัณฑ์

4.5 รายงานแผนความต้องการรายการสิ่งก่อสร้าง ดังภาพที่ 29

รายงานสรุปรายการสิ่งก่อสร้าง

Export Excel

รายงานแผนความต้องการรายการสิ่งก่อสร้าง
ปีงบประมาณ 2567-2568
มหาวิทยาลัยเทคโนโลยีพระจอมเกล้าธนบุรี

ปีงบ	ปีงบประมาณ	ชื่อโครงการ	ชนิดครุภัณฑ์	ชนิดครุภัณฑ์	ปีงบประมาณ	ปี 2567		ปี 2568	
						ปีงบประมาณ	งบผูกพัน	ปีงบประมาณ	งบผูกพัน
รวมงบ									
1	งบผูกพัน	ปีงบประมาณ	ปีงบประมาณ	ปีงบประมาณ	1 แห่ง	5,000,000.00			
2	งบผูกพัน	ปีงบประมาณ	ปีงบประมาณ	ปีงบประมาณ	1 แห่ง				50,000,000.00
3	งบผูกพัน	ปีงบประมาณ	ปีงบประมาณ	ปีงบประมาณ	0 แห่ง	0.00			
รวมทั้งหมด						5,000,000.00			50,000,000.00

ภาพที่ 29 รายงานแผนความต้องการรายการครุภัณฑ์

4.6 รายงานแผนความต้องการรายการโครงการทั่วไป/โครงการวิจัย ดังภาพที่ 30

รายงานสรุปรายการโครงการทั่วไป/โครงการวิจัย

Export Excel

รายงานแผนความต้องการรายการโครงการทั่วไป/โครงการวิจัย
ปีงบประมาณ 2567-2567
มหาวิทยาลัยเทคโนโลยีพระจอมเกล้าธนบุรี

ปีงบ	ปีงบประมาณ	ชื่อโครงการ	ชนิดครุภัณฑ์	ชนิดครุภัณฑ์	ปีงบประมาณ	ปี 2567	
						ปีงบประมาณ	งบผูกพัน
รวมงบ							
1	งบ	ปีงบประมาณ	ปีงบประมาณ	ปีงบประมาณ	1		84,040.00
รวมทั้งหมด							84,040.00
รวมทั้งหมด							84,040.00

ภาพที่ 30 รายงานแผนความต้องการรายการโครงการทั่วไป/โครงการวิจัย